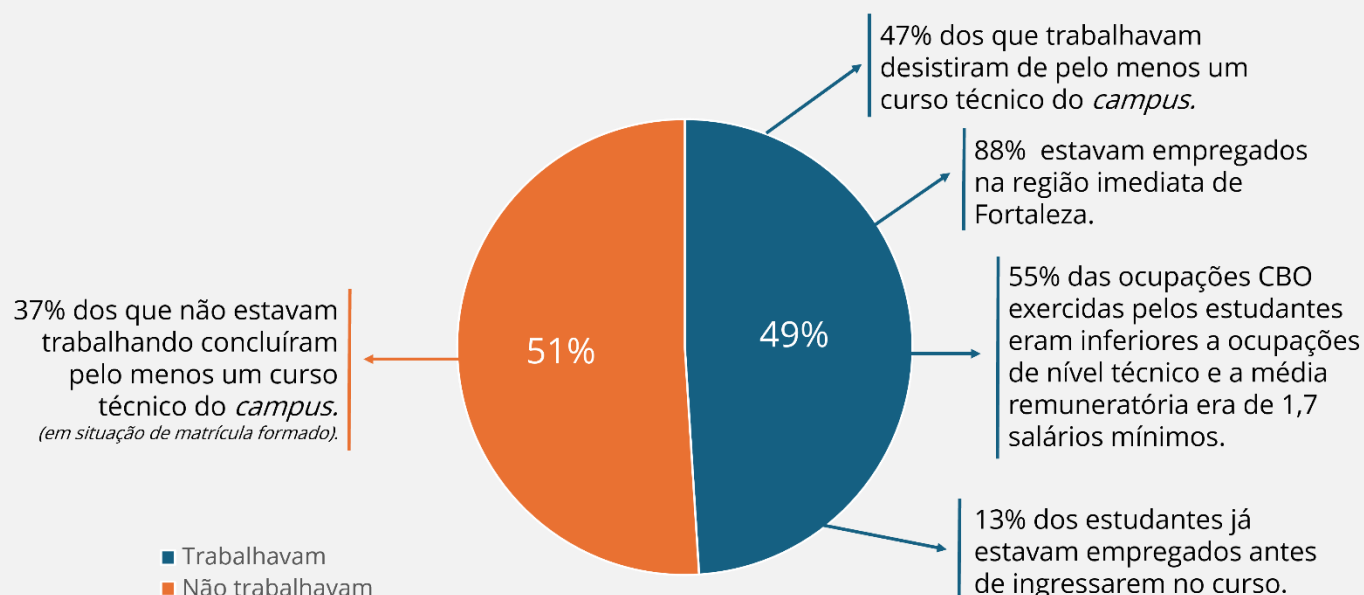
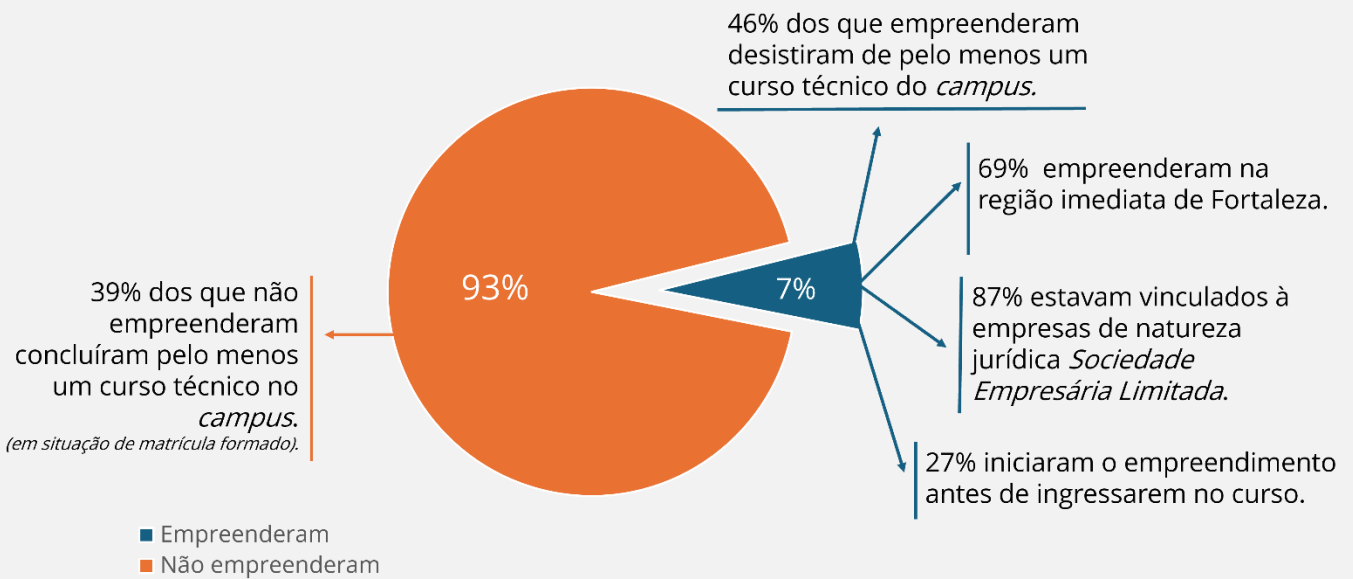


RESUMO GERAL

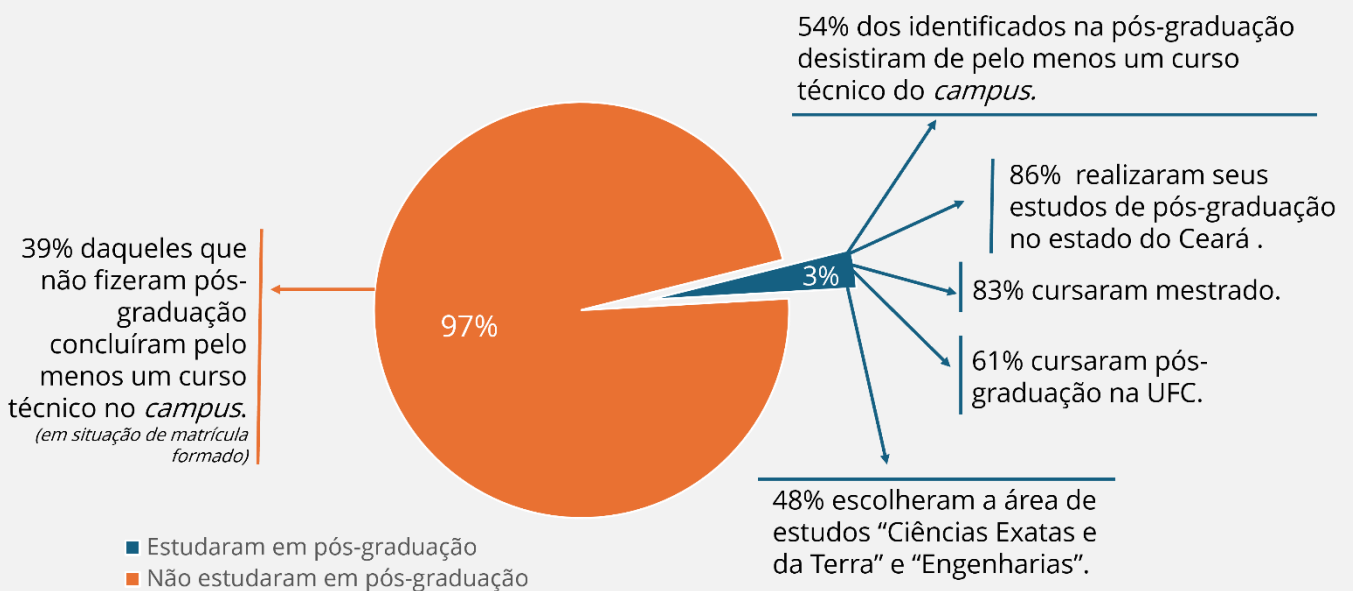
- Entre 2009 e 2023, foram registradas 11.964 novas matrículas em cursos técnicos no *campus* Fortaleza, correspondendo a 11.197 estudantes, em função de múltiplas matrículas de alguns estudantes.
- Para analisar o impacto social desses estudantes, foram coletados dados na RAIS 2017-2021 (para avaliar a empregabilidade), no Cadastro Nacional de Pessoa Jurídica (para investigar o empreendedorismo) e na Coordenação de Aperfeiçoamento de Pessoal de Nível Superior 2012-2022 (para verificar se os estudantes cursaram pós-graduação *stricto sensu*).
- Dos 11.197 estudantes avaliados, 5.499 estiveram trabalhando no mercado formal, 777 tinham seus CPFs vinculados a algum empreendimento formal e 320 estiveram matriculados em algum curso de pós-graduação *stricto sensu* (mestrado ou doutorado).
- Para consultas mais detalhadas, acesse os painéis disponíveis em: <http://egressos.ifce.edu.br>.



DIMENSÃO 1 - Inserção no mercado de trabalho formal



DIMENSÃO 2 - Empreendedorismo formal (CNPJ)



DIMENSÃO 3 - Continuidade de estudos em pós-graduação *stricto sensu*