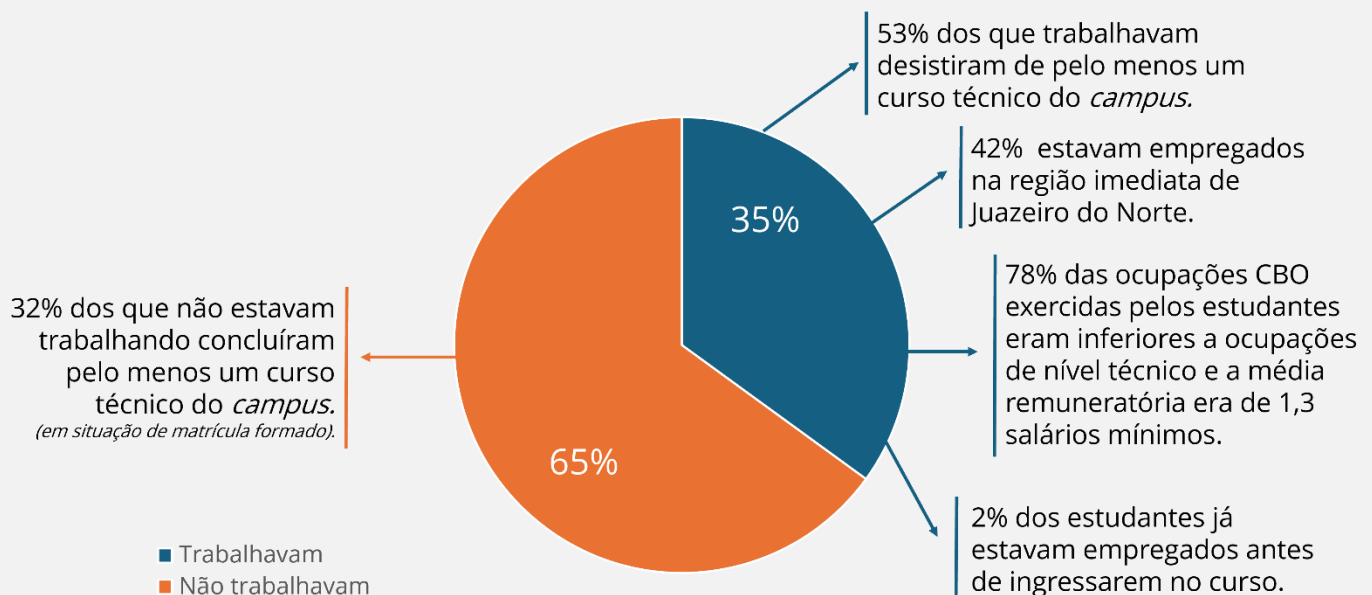
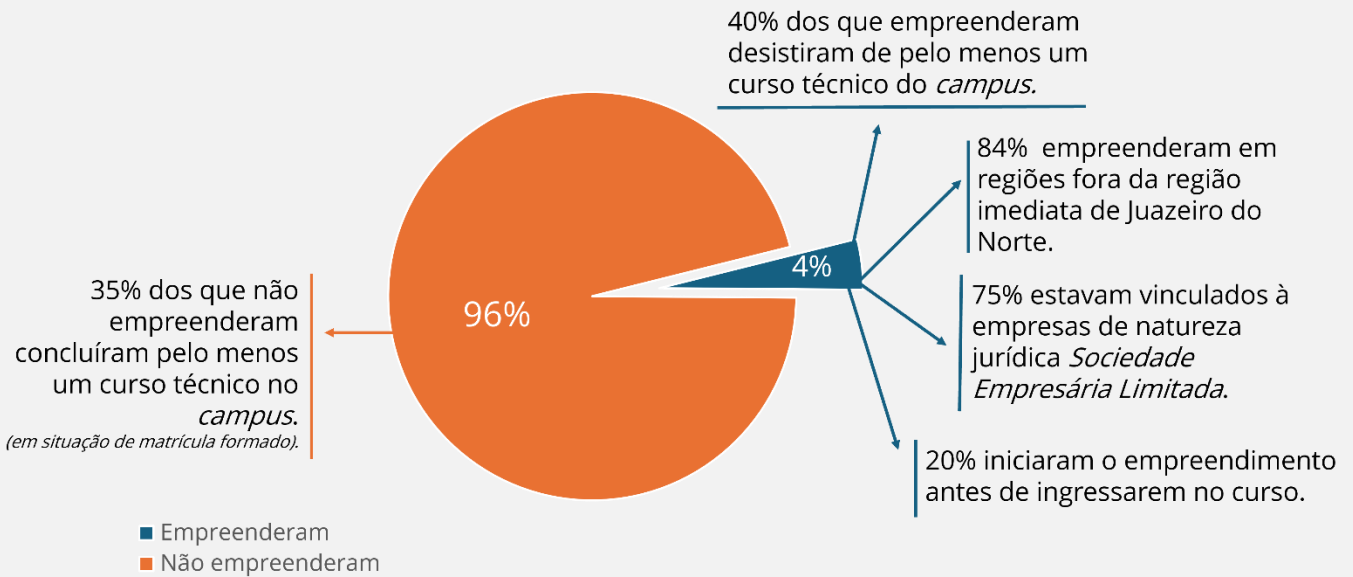


## RESUMO GERAL

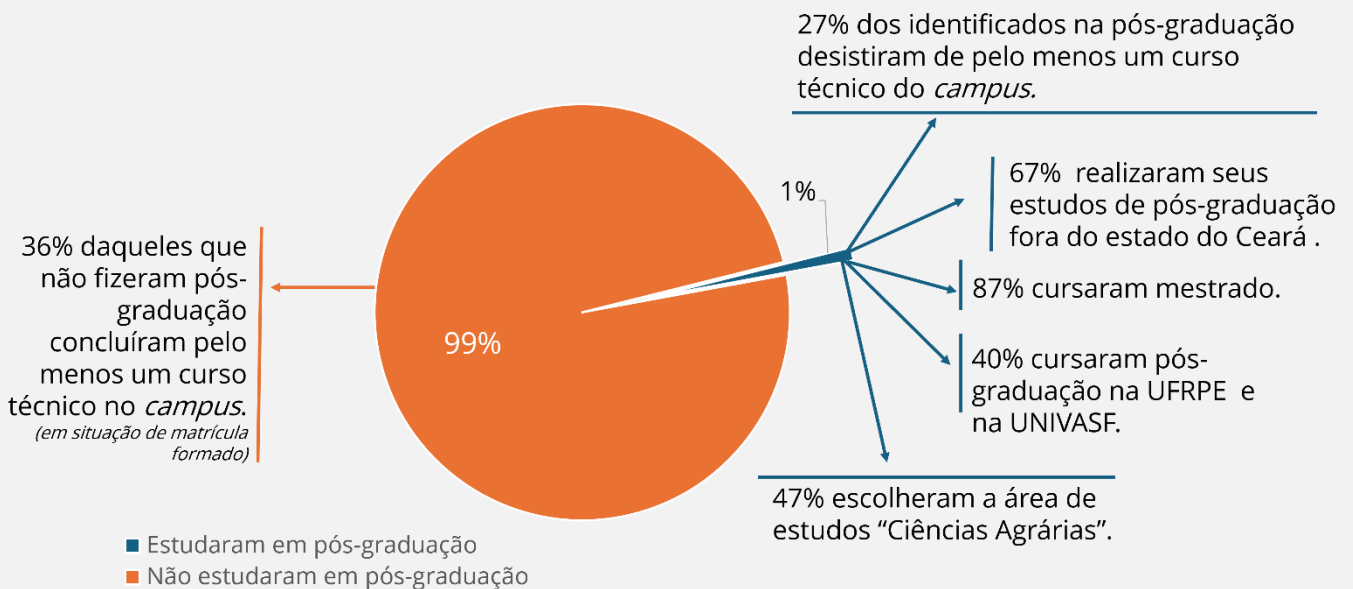
- Entre 2011 e 2023, foram registradas 2.973 novas matrículas em cursos técnicos no *campus* Crato, correspondendo a 2.786 estudantes, em função de múltiplas matrículas de alguns estudantes.
- Para analisar o impacto social desses estudantes, foram coletados dados na RAIS 2017-2021 (para avaliar a empregabilidade), no Cadastro Nacional de Pessoa Jurídica (para investigar o empreendedorismo) e na Coordenação de Aperfeiçoamento de Pessoal de Nível Superior 2012-2022 (para verificar se os estudantes cursaram pós-graduação *stricto sensu*).
- Dos 2.786 estudantes avaliados, 986 estiveram trabalhando no mercado formal, 116 tinham seus CPFs vinculados a algum empreendimento formal e 15 estiveram matriculados em algum curso de pós-graduação *stricto sensu* (mestrado ou doutorado).
- Para consultas mais detalhadas, acesse os painéis disponíveis em: <http://egressos.ifce.edu.br>.



## DIMENSÃO 1 - Inserção no mercado de trabalho formal



## DIMENSÃO 2 - Empreendedorismo formal (CNPJ)



## DIMENSÃO 3 - Continuidade de estudos em pós-graduação *stricto sensu*